

МИНИСТЕРСТВО КУЛЬТУРЫ КАЛУЖСКОЙ ОБЛАСТИ
ГОСУДАРСТВЕННОЕ БЮДЖЕТНОЕ УЧРЕЖДЕНИЕ КУЛЬТУРЫ КАЛУЖСКОЙ ОБЛАСТИ
«ДОМ НАРОДНОГО ТВОРЧЕСТВА И КИНО «ЦЕНТРАЛЬНЫЙ»

**Показатели деятельности
культурно-досуговых учреждений
Калужской области**

*по итогам государственной статистической
отчетности за 2019 год*

Калуга
2020

Уважаемые коллеги!

Для подготовки сборника использовались материалы, предоставленные отделами (управлениями) культуры и культурно-досуговыми учреждениями, в том числе форма 7-нк, свод КДУ, показатели деятельности КДУ муниципальных образований за 2019 г. в сравнении с показателями за 2017-2018 гг.

Представленные статистические данные в ряде случаев являются приблизительными и требуют более детального уточнения в муниципалитетах области.

Основные итоги развития КДУ Калужской области за 2019 год

Сеть

По состоянию на 1 января 2020 года сеть государственных и муниципальных учреждений культурно-досуговых учреждений насчитывает **378** сетевых единиц, **330** из них находятся в сельской местности, **5** учреждений являются передвижными учреждениями культуры. Кроме того, в области работает **1** ведомственное культурно-досуговое учреждение.

За отчётный 2019 год сеть муниципальных клубных учреждений сократилась на **8** единиц, вследствие оптимизации бюджетных расходов на содержание неэффективных учреждений и в связи с аварийным состоянием зданий. На основании представленных документов органов управления культуры муниципальных районов исключены из сети: Красно-Октябрьский СДК (Мосальский район), Черно-Потоцкий СК (Людиновский район), Богданинский СК (Ферзиковский район), Мошонский и Подкопаевский СК, Покровский СДК (Мещовский район), Краснохолмский СДК (Баятинский район), Пятницкий СДК (Бабынинский район). Плюсом в статистику включена одна сетевая единица ГБУК КО «Дом народного творчества и кино «Центральный».

В прошедшем году осуществлен капитальный ремонт **5-ти** культурно-досуговых учреждений, расположенных в сельской местности. В кратчайший срок (за 4 месяца) построен сельский Дом культуры на 100 мест в с. Стрельна Сухиничского района. В рамках партийного проекта «Культура малой Родины» проведены текущие ремонты в **10-ти** и обновлена материально-техническая в **14-ти** домах культуры.

Продолжается участие в программе Фонда кино по модернизации кинозалов, в регионе уже действует **15** модернизированных кинозалов, один из которых открыт в конце прошлого года в Жиздре. Несмотря на положительную динамику в обновлении материально-технической базы клубных учреждений, количество зданий, находящихся в неудовлетворительном состоянии, остаётся достаточно высоким. На 01.01.2020 года требуют капитального ремонта **114** зданий КДУ, **5** находятся в аварийном состоянии.

В 2019 году на **45** единиц увеличилось количество культурно-досуговых учреждений, имеющих собственный интернет-сайт (страницу). **37** (2018 год — 14 ед.) собственных интернет-сайтов доступны для слабовидящих и незрячих. Доступ в Интернет в большинстве имеют районные и городские КДУ, а **56 %** сельских ДК не имеют выхода в информационную сеть. Доступность к услугам культуры для жителей сельских населенных пунктов будет обеспечена за счет поэтапного (начиная с 2020 года) приобретения **19** передвижных многофункциональных культурных центров (автоклубов) в рамках регионального проекта «Культурная среда» национального проекта «Культура».

Персонал КДУ

По данным статистики 2019 года численность работников КДУ составила **2 046** человек, число штатных работников — **1 851** человек, относящихся к основному персоналу — **1 429** человек, профессиональное образование (высшее и среднее специальное) имеют **1 080** работников (**75,6%**). Из числа штатных

работников имеют стаж работы в профильных учреждениях: *до 3 лет — 485 человек; от 3 до 10 лет — 629 человек; свыше 10 лет — 737 человек.*

Культурно-массовые мероприятия

Культурно-досуговые учреждения продолжают занимать позицию самых массовых и доступных учреждений культуры. В 2019 году снизилось общее количество культурно-массовых мероприятий и составило **60 224** ед., что на 4 559 мероприятий меньше по сравнению с 2018 годом. Основной причиной снижения по данному показателю стало уменьшение общего числа платных культурно-массовых мероприятий. Вместе с тем отмечаем положительную динамику по числу посещений культурно-массовых мероприятий (**3 031 604** человека), что на **167 776** человек больше по сравнению с 2018 годом. Число платных мероприятий уменьшилось значительно и составило **7 031** единицу (2018 г. — **12 861**). Соответственно, уменьшилось число посещений мероприятий на платной основе и составило **257 657** человек (2018 г. — **292 529**).

Имеющиеся данные также позволяют проанализировать интенсивность работы клубных учреждений в разрезе данного показателя. Так в среднем по области в 2019 году:

- одно клубное учреждение провело (без киносеансов) **160 мероприятий**,
- в среднем на одном мероприятии присутствовало **50 человек**.

Культурно-досуговые формирования

За отчетный период произошло увеличение числа клубных формирований. В 2019 году их насчитывается **3 580** ед., что на **82** клубных формирования больше по сравнению с предыдущим годом. В них занимаются **47 706** человек (в 2018 году — **46 293** участника). На увеличение наполняемости клубных формирований обращаем особое внимание в связи с тем, что в соответствии с Национальным проектом «Культура» показатель численности участников клубных формирований к **2 025** году должен возрасти на **6%**. *Положительную динамику по численности участников клубных формирований по итогам отчетного года имеют КДУ Бабынинского, Кировского, Жуковского, Людиновского, Дзержинского, Сухиничского, Мосальского, Юхновского, Думиничского, Перемышльского, Малоярославецкого, Тарусского, Медынского, Куйбышевского районов, города Калуги.*

В среднем на одно клубное учреждение в 2019 году *приходится 9 клубных формирований* (уровень прошлого года). Средняя наполняемость одного клубного формирования составляет **13 человек**.

По данным статистики, произошло уменьшение количества формирований *самодельного народного творчества*: их число составило **2 416** ед. с числом участников — **28 769** человек. **54%** от общего числа коллективов — детские и юношеские; их насчитывается **1 322** с числом участников **16 278** человек.

Жанровое разнообразие коллективов самодельного народного творчества традиционно представлено такими видами, как вокально-хоровой, хореографический, театральный, инструментальный, декоративно-прикладной и др.

На протяжении последних лет сохраняется тенденция преобладания в области коллективов театрального, хореографического, вокально-хорового жанров.

Самый массовый — **вокально-хоровой жанр** — представлен **698** клубными формированиями (хоровые коллективы, ансамбли, сольные исполнители) разных направлений (народное, академическое, эстрадное), в которых занимаются **7 200** человек. Из общего числа вокально-хоровых коллективов **235** — это хоры и ансамбли народной песни. В **13** районах области действуют **39** хоровых коллективов народной песни: Калуга (3), Боровский (3), Дзержинский (2), Думиничский (2), Жуковский (7), Людиновский (6), Малоярославецкий (4), Ульяновский (2), Кировский (1), Козельский (1), Перемышльский (1), Тарусский (1).

Продолжают активную деятельность **11** хоров, **19** вокальных ансамблей и солистов академического направления. Причина малочисленности академических хоров — отсутствие профессионально подготовленных специалистов. Эстрадный певческий жанр на протяжении последних лет остается популярным и стабильным. Фестиваль-конкурс «Ритмы осени» каждый раз открывает новые молодые таланты.

Хореографический жанр в области является самым молодым и популярным видом любительского творчества. Он активно развивается по количественным и качественным показателям. На сегодняшний день в области работают **445 (+28)** танцевальных коллективов с общим количеством участников **7 931 (+1 085)** человек. Он включает в себя деятельность коллективов народного (**87**), классического (**11**), эстрадного (**157**), современного (**162**) танца, дающих возможность творческой самореализации детям, подросткам и молодежи. Ежегодные хореографические фестивали и конкурсы способствуют дальнейшему развитию жанра и повышению уровня исполнительского мастерства (к примеру, межрегиональный конкурс балетмейстерских работ им. А. К. Блажевич и областной конкурс детского танца «Весенняя капель»).

2019 год, объявленный Годом театра в России, способствовал развитию **театрального жанра** в области и повышению уровня профессионального мастерства любительских театральных коллективов. На 1 января 2020 года в области работает **483 (+127) театральных коллектива**: это драматические и кукольные, театры малых форм, коллективы художественного слова. В них занимаются **7 200** человек. Из общего числа театральных коллективов более **300** театральных кружков работают в малых формах (художественное слово, инсценировки к конкретным культурно-массовым мероприятиям).

Инструментальный жанр в области представлен **81** коллективом с числом участников **830** человек. Из общего числа всех инструментальных коллективов вокально-инструментальные ансамбли составляют **34/264**; оркестры — **8/110** и ансамбли — **20/176** народных инструментов; духовые оркестры — **11/194**. Наибольшее количество инструментальных коллективов действует в Боровском (10), Жуковском (12), Кировском (8), Дзержинском (7), Людиновском (6), Козельском (6), Сухиничском (3) районах, а также в городах Калуга (8) и Обнинск (8). В **9** муниципальных районах нет ни одного инструментального коллектива.

Анализируя статистические данные, мы наблюдаем рост **кружков, объединений декоративно-прикладного (302/3289) и изобразительного искусства (147/1770)**. За последние годы для развития и популяризации этих направлений сложился целый комплекс мероприятий: выставки, мастер-классы, активная деятельность мастеров объединения «Толока», пленэры. Все это влияет на значительное представительство мастеров ДПИ на международных, всероссийских, межрегиональных фестивалях, выставках и конкурсах.

Работу с **кино- и фотолюбителями** организуют **29 (447 участников)** клубных формирований данного жанра. Наиболее активно в этом направлении работают специалисты Бабынинского, Думиничского, Жуковского, Кировского, Мосальского, Козельского, Ферзиковского районов.

«Золотым фондом» и широким потенциалом любительского творчества области являются самодеятельные коллективы, имеющие **звание «Народный самодеятельный коллектив»**. По состоянию на 1 января 2020 года это почетное звание носят **178** самодеятельных коллективов, **3** коллектива носят звание «Образцовый», **2** — «Заслуженный коллектив народного творчества».

Все они ведут активную концертную деятельность, являются школами мастерства, действующими на постоянной основе. В 2019 году почетное звание «народный самодеятельный коллектив» присвоено **8** коллективам муниципальных районов (Куйбышевский (1), Боровский (4), Малоярославецкий (2), Людиновский (1)).

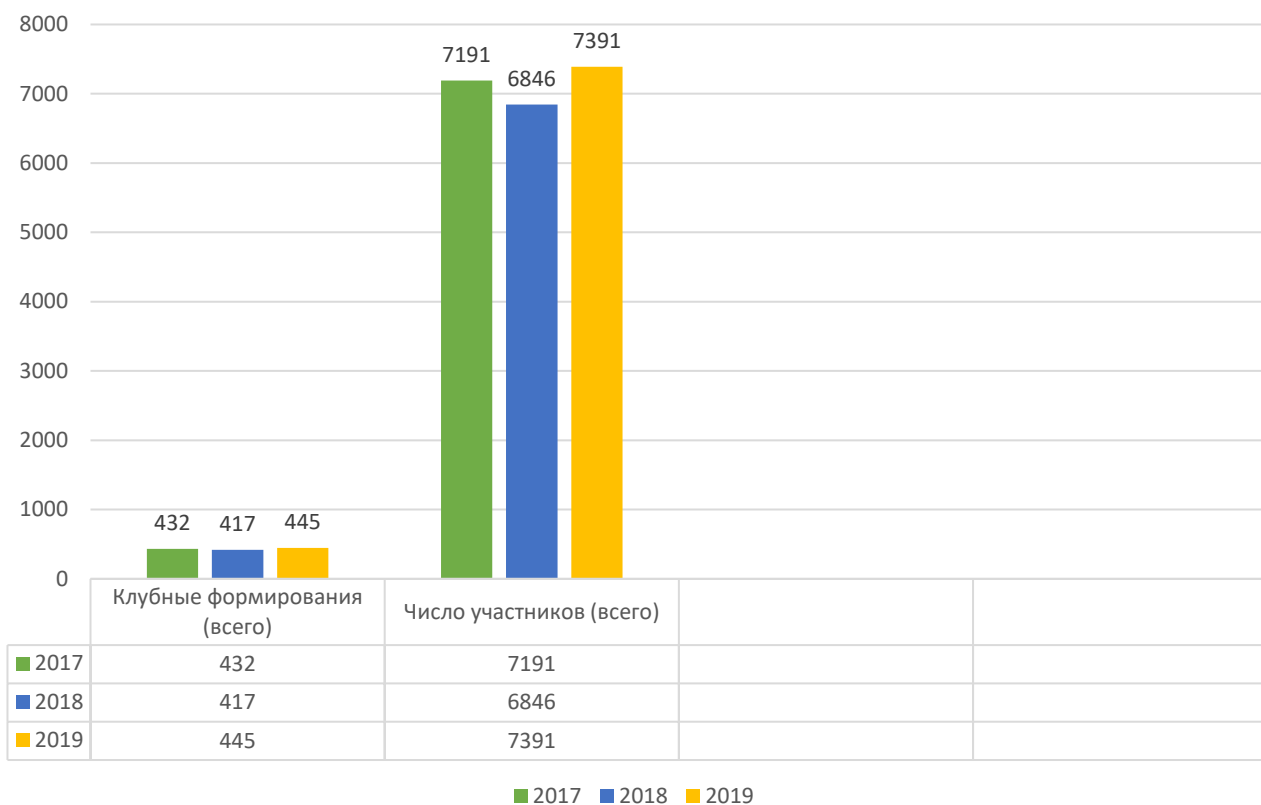
134 самодеятельных коллектива области стали в 2019 году **лауреатами международных и всероссийских конкурсов**. *Бесспорными лидерами по количеству лауреатов стали города Калуга и Обнинск, а также Боровский, Малоярославецкий, Дзержинский, Людиновский и Жуковский районы.*

Существующая в регионе система проведения фестивалей и конкурсов позволяет контролировать и направлять дальнейшее развитие основных жанров; приоритетно при этом сохранение каждого коллектива.

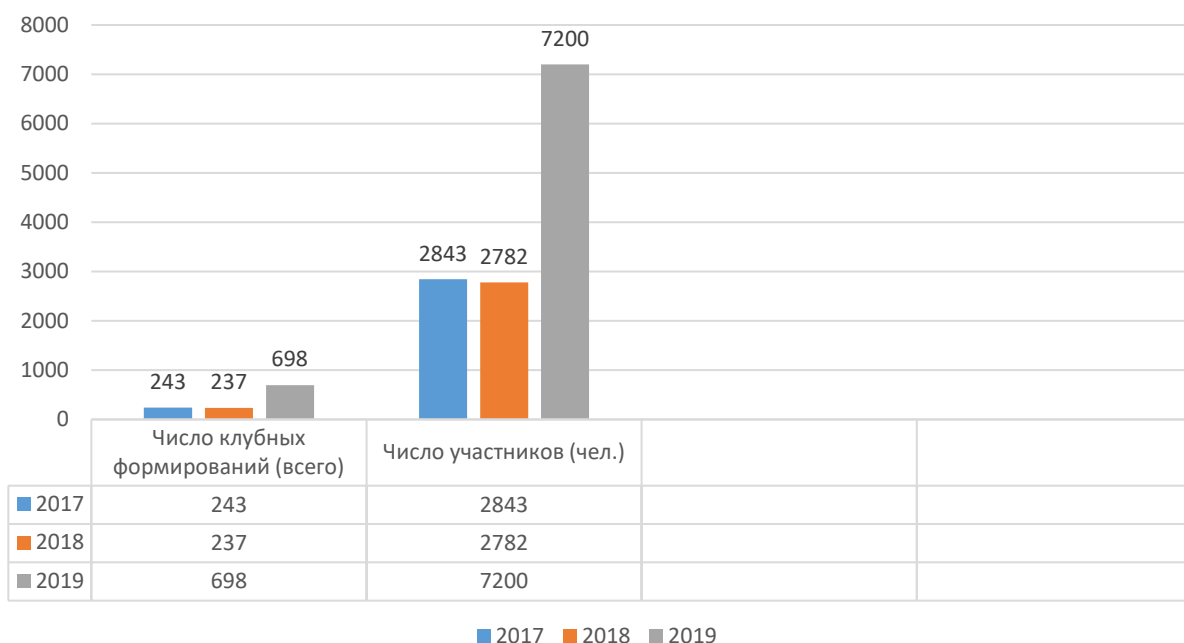
Определяя задачи на предстоящий год и перспективу в целом, необходимо продолжить работу по привлечению детей и молодежи к занятиям в клубных формированиях.

**Динамика основных показателей деятельности
любительского самодеятельного народного творчества
клубных учреждений Калужской области за 2017-2019 гг.**

Хореографический жанр

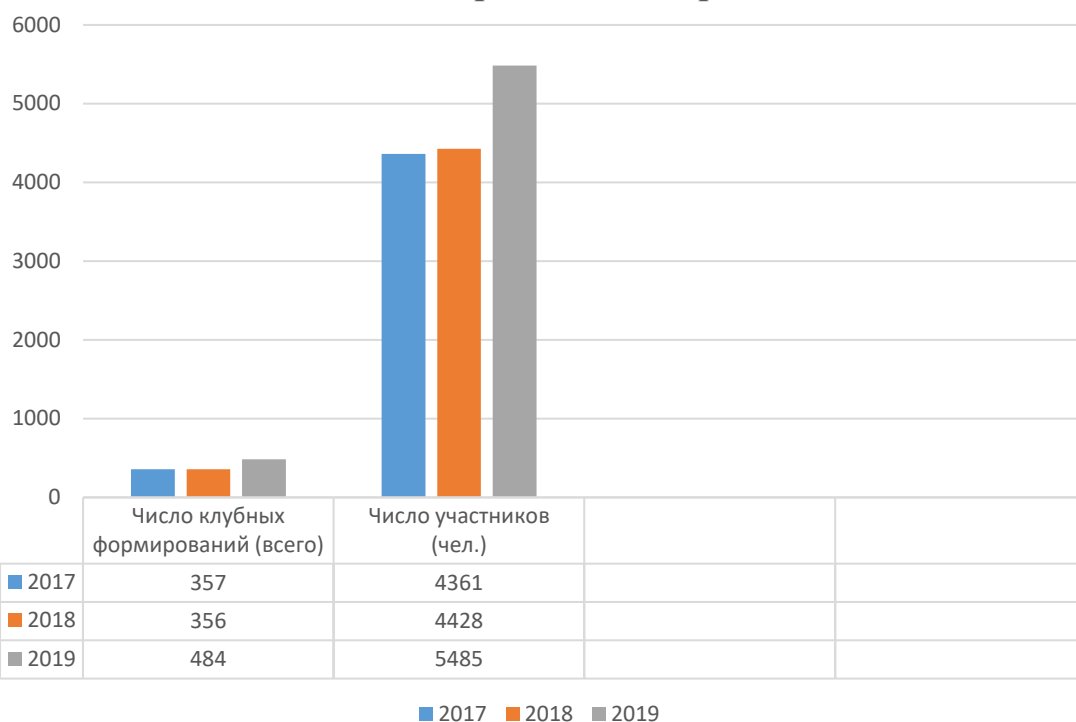


Вокально-хоровой жанр

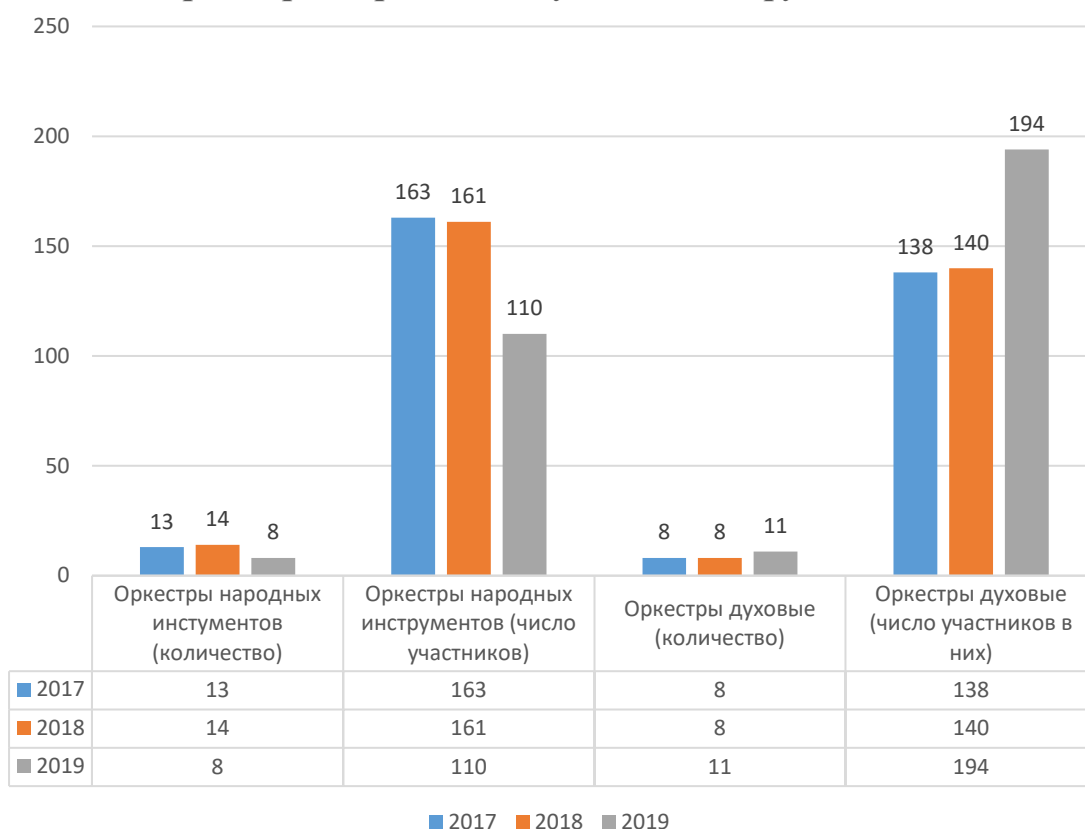


Значительное увеличение данных показателей объясняется тем, что Форма государственной статистической отчетности 7-нк за 2019 год была изменена (сокращена). За предыдущие годы (2017-2018) Форма 7-НК учитывала только хоры.

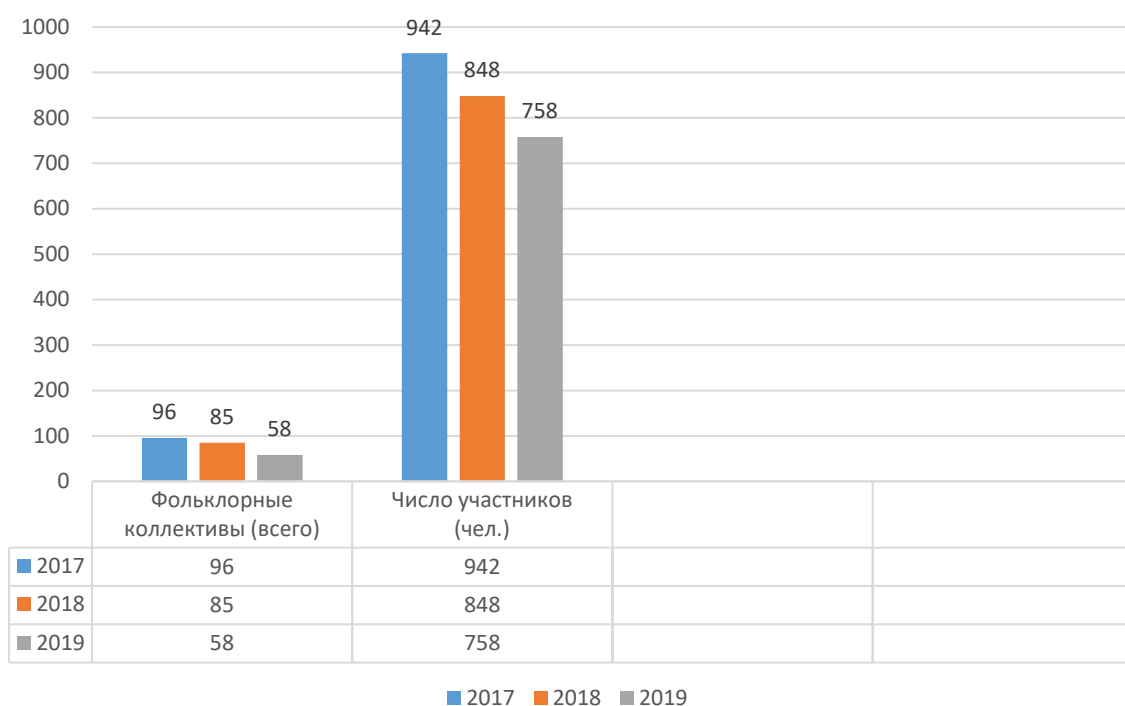
Театральный жанр



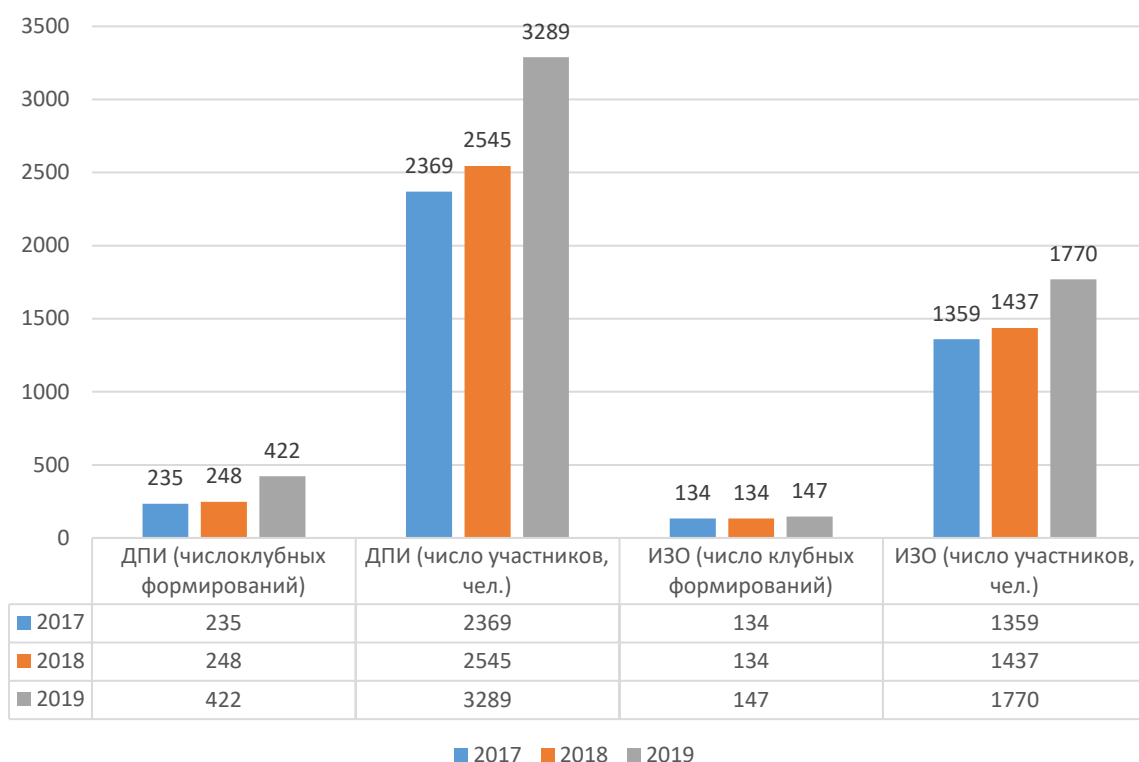
Оркестры народных и духовых инструментов



Фольклорные коллективы



Клубные формирования декоративно-прикладного и изобразительного искусства



Свод (Приложение № 5)

Клубные формирования самодетельного народного творчества – 2019

Расшифровка графы № 11 первичной формы 7-НК

графы № 59 Свода

№	Вокально-хоровой жанр	Народный хор	Академически хор	Вокальный ансамбль народного плана	Вокальный ансамбль академического плана	Вокальный ансамбль эстрадного плана	Солисты и др.	Доп. Малый хор (хор ветеранов)	Вок. ансамбль (разножанровый)
Формирования									
1	Обнинск	0	2	7	4	2			
2	Калуга	3	2	12	3	35			
3	ИКЦ	0	0	0	0	0	2		
4	ДНТК «Центральный»	0	0	1	1	0			
5	Бабынинский	0	0	5	0	15	1		
6	Барятинский	0	1	3	0	8			
7	Боровский	3	2	9	1	26			
8	Дзержинский	2	0	10	1	35			
9	Думиничский	2	0	3	0	9	22		
10	Жиздринский	0	0	7	0	0			
11	Жуковский	7	0	10	1	35	6		
12	Износковский	0	0	0	0	6			
13	Кировский	1	0	25	2	5			
14	Козельский	1	1	10	0	26			
15	Куйбышевский	0	0	13	0	3	12		
16	Людиновский	6	1	6	2	15			
17	Малоярославецкий	4	0	6	2	20			
18	Медынский	0	0	1	0	2			
19	Мещовский	0	0	13	0	3	12		
20	Мосальский	6	0	7	1	12			
21	Перемышльский	1	-	-	-	6			

22	Спас-Деменский	0	1	1	0	12			
23	Сухиничский	0	0	4	0	21			
24	Тарусский	1	1	9	0	6			
25	Ульяновский	2	0	10	0	0			
26	Ферзиковский	0	0	6	0	9	8	1	
27	Хвастовичский	0	0	1	1	2	20		
28	Юхновский	0	0	6	0	4	32	1	10
	ИТОГО	39	11	185	19	317	115	2	10
<i>Участники</i>									
1	Обнинск	0	214	713	155	30			
2	Калуга	53	57	88	40	295			
3	ИКЦ	0	0	0	0	0	36		
4	ДНТиК «Центральный»	0	0	9	7	0			
5	Бабынинский	0	0	43	0	106			
6	Барятинский	0	30	24	0	36	17		
7	Боровский	34	35	97	8	260			
8	Дзержинский	39	0	95	12	359			
9	Думиничский	26	0	19	0	56	141		
10	Жиздринский	0	0	54	0	0			
11	Жуковский	141	0	89	14	277	64		
12	Износковский	0	0	0	0	46			
13	Кировский	20	0	258	56	28			
14	Козельский	18	11	95	0	243			
15	Куйбышевский	0	0	109	0	13	109		
16	Людиновский	90	38	51	20	235			
17	Малоярославецкий	53	0	48	17	140			
18	Медынский	0	0	10	0	17			
19	Мещовский	0	0	148	0	42	120		
20	Мосальский	89	0	56	9	120			
21	Перемышльский	95	-	-	-	41	93		
22	Спас-Деменский	0	34	15	0	72	0		

23	Сухиничский	0	0	54	0	170			
24	Тарусский	23	18	96	0	46			
25	Ульяновский	32	0	88	0	0			
26	Ферзиковский	0						12	
27	Хвастовичский	0	0	12	14	20	511		
28	Юхновский	0	0	46	0	24	194	16	67
	ИТОГО	618	437	1717	394	2676	1263	28	67
Общий итог по жанру: число кл. формирований (ед.) – 698; участники (чел.) – 7 200									

	Хореографический жанр	Народный танец	Классический танец	Эстрадный танец	Современный Танец	Танцевальный кружок (смешанный)
Формирования (ед.)						
1	Обнинск	5	5	4	5	
2	Калуга	14	1	21	13	
3	ИКЦ	0	0	0	4	
4	ДНТК «Центральный»	0	0	0	0	
5	Бабынинский	1	0	0	17	
6	Брятинский	0	0	0	0	11
7	Боровский	12	1	9	15	
8	Дзержинский	8	1	23	14	
9	Думиничский	1	0	0	14	
10	Жиздринский	1	0	0	6	
11	Жуковский	11	1	16	22	
12	Износковский	0	0	3	2	
13	Кировский	8	0	1	8	
14	Козельский	4	1	15	9	
15	Куйбышевский	0	0	1	1	9
16	Людиновский	5	0	9	6	
17	Малоярославецкий	2	1	6	11	
18	Медынский	0	0	0	1	

19	Мещовский	0	0	0	1	
20	Мосальский	6	0	0	8	
21	Перемышльский	0	0	20	0	
22	Спас-Деменский	0	0	6	0	
23	Сухиничский	3	0	15	0	
24	Тарусский	1	0	4	1	
25	Ульяновский	2	0	0	3	
26	Ферзиковский	3 (стилизация)	0	3	0	
27	Хвостовичский	0	0	1	2	
28	Юхновский	0	0	0	0	8
	ИТОГО	87	11	157	162	28
<i>Участники (чел.)</i>						
1	Обнинск	168	241	158	96	
2	Калуга	07	150	315	399	
3	ИКЦ	0	0	0	62	
4	ДНТК «Центральный»	0	0	0	0	
5	Бабынинский	43	0	0	153	
6	Брятинский	0	0	0	0	124
7	Боровский	179	31	228	171	
8	Дзержинский	123	16	289	216	
9	Думиничский	12	0	0	201	
10	Жиздринский	10	0	0	43	
11	Жуковский	167	14	257	249	
12	Износковский	0	0	37	25	
13	Кировский	560	0	5	83	
14	Козельский		20	252	90	
15	Куйбышевский	41	0	8	10	107
16	Людиновский	0	0	159	82	
17	Малоярославецкий	100	70	95	192	
18	Медынский	62	0	0	10	
19	Мещовский	0	0	0	15	

20	Мосальский	94	0	0	84	
21	Перемышльский	0	0	180	0	
22	Спас-Деменский	0	0	95	0	
23	Сухиничский	0	0	192	0	
24	Тарусский	45	0	28	7	
25	Ульяновский	30	0	0	55	
26	Ферзиковский	20	0	82	0	
27	Хвастовичский	37	0	24	38	
28	Юхновский	0	0	0	0	73
	ИТОГО	1898	542	2380	2267	304
Общий итог по жанру: число кл. формирований (ед.) – 445; участники (чел.) – 7 391						

	Театральный жанр	Драматический театр	Кукольный театр	<i>Музыкальный театр</i>	<i>Театр малых форм</i>	<i>Художественное слово</i>
Формирования (ед.)						
1	Обнинск	1	0	0	0	0
2	Калуга	2	1	0	20	2
3	ИКЦ	1	0	0	0	0
4	ДНТиК «Центральный»	0	0	0	0	0
5	Бабынинский	1	1	0	10	5
6	Барятинский	2	0	0	8	2
7	Боровский	5	0	0	6	10
8	Дзержинский	2	1	1	13	8
9	Думиничский	19	1	0	8	4
10	Жиздринский	0	0	0	18	4
11	Жуковский	6	1	1	10	6
12	Износковский	2	2	0	0	0
13	Кировский	16	1	0	6	18
14	Козельский	5	0	1	8	8
15	Куйбышевский	0	2	0	12	11

16	Людиновский	5	1	2	8	3
17	Малоярославецкий	3	2	1	9	4
18	Медынский	1	0	0	5	2
19	Мещовский	4	1	0	7	5
20	Мосальский	12	1	1	5	5
21	Перемышльский	0	0	0	13	14
22	Спас-Деменский	1	1	0	10	1
23	Сухиничский	1	1	0	5	0
24	Тарусский	7	1	0	0	0
25	Ульяновский	2	0	0	3	7
26	Ферзиковский	1	0	0	7	1
27	Хвастовичский	1	1	0	7	13
28	Юхновский	1	1	0	20	4
	ИТОГО	101	20	7	218	137

Участники (чел.)

1	Обнинск	26	0	0	0	0
2	Калуга	41	35	0	174	29
3	ИКЦ	20	0	0	0	0
4	ДНТиК «Центральный»	0	0	0	0	0
5	Бабынинский	30	8	0	119	36
6	Барятинский	20	0	0	61	11
7	Боровский	76	0	0	71	87
8	Дзержинский	17	12	8	143	62
9	Думиничский	189	10	0	89	20
10	Жиздринский	0	0	0	243	30
11	Жуковский	96	20	11	129	77
12	Износковский	19	25	0	0	0
13	Кировский	159	5	0	95	103
14	Козельский	49	0	21	79	79
15	Куйбышевский	0	10	0	122	80
16	Людиновский	72	34	53	95	34

17	Малоярославецкий	40	20	21	120	42
18	Медынский	9	0	0	37	17
19	Мещовский	63	12	0	97	57
20	Мосальский	149	19	24	76	92
21	Перемышльский	0	0	0	240	48
22	Спас-Деменский	20	10	0	75	30
23	Сухиничский	33	13	0	35	0
24	Тарусский	87	6	0	0	0
25	Ульяновский	51	0	0	23	42
26	Ферзиковский	13	0	0	101	13
27	Хвастовичский	95	15	0	129	173
28	Юхновский	10	4	0	194	25
	ИТОГО	1384	258	138	2547	1158
Общий итог по жанру: число кл. формирований (ед.) – 484; участники (чел.) – 5 485						

	Инструментальный жанр	Оркестр народных инструментов	Оркестр духовых инструментов	Вокально-инструментальные ансамбли	Рок-группы	Ансамбли народных инструментов	Отд. исполнители
Формирования (ед.)							
1	Обнинск	1	1	3	0	3	
2	Калуга	2	1	4	0	1	
3	ИКЦ	0	0	0	0	0	1 Эстрадно-джазовый оркестр
4	ДНТиК «Центральный»	0	1	0	0	0	
5	Бабынинский	0	1	0	0	0	
6	Барятинский	0	1	1	0	0	
7	Боровский	1	1	3	1	2	2
8	Дзержинский	0	1	4	2	0	
9	Думиничский	0	0	0	0	0	

10	Жиздринский	0	0	0	0	0	
11	Жуковский	0	1	7	0	4	
12	Износковский	0	0	0	0	0	
13	Кировский	2	2	2	0	2	
14	Козельский	0	0	3	2	1	
15	Куйбышевский	0	0	0	0	0	1
16	Людиновский	0	0	2	1	3	
17	Малоярославецкий	0	0	1	0	0	
18	Медынский	0	0	0	0	0	
19	Мещовский	0	0	1	0	0	
20	Мосальский	1	0	0	0	3	
21	Перемышльский	0	0	0	0	0	
22	Спас-Деменский	0	0	0	0	0	
23	Сухиничский	1	1	0	1	0	
24	Тарусский	0	0	0	0	0	
25	Ульяновский	0	0	0	0	0	
26	Ферзиковский	0	0	3	0	0	
27	Хвастовичский	0	0	0	0	0	
28	Юхновский	0	0	0	1 (гитара)	1 (дуэт)	
	ИТОГО	8	11	34	8	20	
<i>Участники (чел.)</i>							
1	Обнинск	34	26	65	0	25	
2	Калуга	12	17	18	0	12	
3	ИКЦ	0	0	0	0	0	12
4	ДНТиК «Центральный»	0	20	0	0	0	
5	Бабынинский	0	20	0	0	0	
6	Брятинский	0	24	3	0	0	
7	Боровский	4	14	24	4		14
8	Дзержинский	0	16	25	20	21	
9	Думиничский	0	0	0	0		

10	Жиздринский	0	0	0	0	0	
11	Жуковский	0	16	51	0	0	
12	Износковский	0	0	0	0	50	
13	Кировский	30	26	10	0	0	
14	Козельский	0	0	20	21	18	
15	Куйбышевский	0	0	0	0	8	5
16	Людиновский	0	0	13	12	0	
17	Малоярославецкий	0	0	5	0	24	
18	Медынский	0	0	0	0	0	
19	Мещовский	0	0	15	0	0	
20	Мосальский	21	0	0	0	16	
21	Перемышльский	0	0	0	0	0	
22	Спас-Деменский	0	0	0	0		
23	Сухиничский	9	15	0	6	0	
24	Тарусский	0	0	0	0	0	
25	Ульяновский	0	0	0	0	0	
26	Ферзиковский	0	0	33	0	0	
27	Хвастовичский	0	0	0	0	0	
28	Юхновский	0	0	0	3	2	
	ИТОГО	110	194	264	66	176	20
Общий итог по жанру: число кл. формирований (ед.) – 81; число участников (чел.) – 830							

		Фольклорные коллективы		ИЗО		ДШИ		Кино-фото	
		Всего коллективов	Всего участников	Всего коллективов	Всего участников	Всего коллективов	Всего участников	Всего коллективов	Всего участников
1	Обнинск	3	157	2	24	10	38	0	0
2	Калуга	3	43	10	149	35	453	3	20
3	ИКЦ	0	0	0	0	5	74	2	28
4	ДНТиК «Центральный»	1	7	0	0	1	19	0	0
5	Бабынинский	0	0	14	147	18	173	1	10
6	Барятинский	0	0	9	59	11	77	0	0
7	Боровский	0	0	5	95	11	122	0	0
8	Дзержинский	1	6	16	202	22	300	2	25
9	Думиничский	1	3	0	0	9	85	0	0
10	Жиздринский	0	0	5	55	13	137	0	0
11	Жуковский	8	80	8	116	28	285	8	100
12	Износковский	0	0	0	0	0	0	0	0
13	Кировский	14	146	16	119	4	27	2	117
14	Козельский	10	161	4	40	14	114	1	5
15	Куйбышевский	0	0	1	5	6	36	1	6
16	Людиновский	4	61	2	37	6	70	0	0
17	Малоярославецкий	0	0	3	61	12	204	0	0
18	Медынский	0	0	2	25	6	70	2	27
19	Мещовский	0	0	1	15	11	135	2	39
20	Мосальский	0	0	5	52	2	16	1	10
21	Перемышльский	0	0	7	72	9	120	0	0
22	Спас-Деменский	0	0	7	38	4	21	1	6
23	Сухиничский	1	9	10	81	28	285	0	0
24	Тарусский	0	0	3	29	8	68	0	0
25	Ульяновский	3	12	2	31	14	99	0	0
26	Ферзиковский	4	41	15	256	4	44	3	54
27	Хвастовичский	2	10	0	0	1	12	0	0
28	Юхновский	3	22	0	0	10	85	0	0
	ИТОГО	58	758	147	1770	302	3164	29	447

п/ № М Р	ПОКАЗАТЕЛЬ: Материально-техническая база (1) <i>Учреждения</i> Наименование районов и городских округов	Число организаций культурно-досугового типа (включая обособленные подразделения), ед.		из них число организаций занимающихся				Из общего числа организаций культурно-досугового типа (из гр.1) - число организаций имеют:															
				библиотечной деятельностью		музейной деятельностью		киновидео-установки		автоматизированные рабочие места		наличие доступа в Интернет		наличие доступа в Интернет для посетителей и участников формирований		наличие собственного Интернет-сайта, Интернет-страницы		наличие версии собственного Интернет-сайта, Интернет-страницы доступной для слепых и слабовидящих		специализированное оборудование для инвалидов		специализированные транспортные средства	
				1		2		3		4		5		6		7		8		9		10	
		2018	2019	2018	2019	2018	2019	2018	2019	2018	2019	2018	2019	2018	2019	2018	2019	2018	2019	2018	2019	2018	2019
1	Бабынинский	16	15	0	0	0	0	2	2	1	5	14	13	12	11	2	7	0	3	0	1	0	0
2	Барятинский	13	12	0	0	0	0	2	2	2	1	1	1	1	1	1	1	1	0	0	0	0	0
3	Боровский	12	12	1	1	1	1	5	6	11	12	12	12	8	8	5	6	0	3	0	1	0	0
4	Дзержинский	23	23	0	0	0	0	11	11	21	21	21	21	11	11	3	8	2	2	0	0	0	0
5	Думиничский	19	19	0	0	0	0	3	3	3	6	7	4	2	2	1	1	1	1	0	0	0	0
6	Жиздринский	14	14	0	0	0	0	10	10	12	13	8	10	1	2	1	1	0	1	0	0	0	0
7	Жуковский	16	16	0	0	0	0	5	5	16	16	16	15	12	14	6	7	0	4	1	2	0	0
8	Износковский	15	15	0	0	0	0	1	1	1	1	1	1	1	1	0	1	0	0	1	0	0	0
9	Город Киров и Кировский	20	20	1	0	0	1	1	1	4	7	7	7	2	3	1	4	0	0	0	0	0	0
10	Козельский	16	15	0	0	1	1	6	6	6	12	13	13	1	1	6	6	0	1	1	1	0	0
11	Куйбышевский	13	13	0	0	0	0	1	1	6	6	2	5	1	5	0	1	0	0	0	0	0	0
12	Город Людиново и Люд.р.	11	10	0	0	0	0	2	2	8	8	7	7	4	4	0	9	0	4	0	0	0	0
13	Малоярославецкий	17	17	0	0	0	0	11	9	14	15	16	15	6	9	11	13	1	1	8	7	0	0
14	Медынский	10	10	0	0	0	0	2	2	3	6	4	6	4	2	1	4	1	2	1	0	0	0
15	Мещовский	12	9	0	0	0	0	3	3	9	9	8	9	4	6	0	2	0	2	1	1	0	0
16	Мосальский	18	17	0	0	0	0	1	1	6	14	13	11	8	10	0	12	0	0	1	1	0	0
17	Перемышльский	16	16	0	0	0	0	0	1	15	14	15	14	0	13	0	1	0	0	0	1	0	0
18	Спас-Деменский	14	14	0	0	0	0	4	4	12	12	1	1	1	1	1	1	1	1	0	0	0	0
19	Сухиничский	21	21	0	0	0	0	0	0	9	14	10	11	3	6	4	7	0	1	0	0	0	0
20	Тарусский	11	11	0	0	0	0	6	9	11	11	10	11	0	6	4	4	0	2	1	2	0	0
21	Ульяновский	14	14	0	0	0	0	0	0	1	5	11	10	11	10	10	10	1	1	0	0	0	0
22	Ферзиковский	15	14	0	0	0	0	6	7	14	14	11	10	3	3	0	0	0	0	0	0	0	0
23	Хвастовичский	11	11	0	0	0	0	6	5	2	2	2	2	0	1	1	1	1	1	0	0	0	0
24	Юхновский	14	14	0	0	0	0	1	4	8	12	8	11	0	0	7	9	0	1	0	0	0	0
25	Город Обнинск	4	4	0	0	0	0	0	0	4	4	4	4	2	2	4	4	1	4	4	2	0	0
26	Город Калуга	19	19	0	0	2	2	14	14	16	16	15	15	0	0	10	13	2	1	9	9	0	0
27	ИКЦ	1	1	0	0	0	0	1	1	1	1	1	1	1	1	1	1	0	0	1	1	0	0
28	ДНТИК «Центральный»		1	x	0	x	0	x	1	x	1	x	1	x	1	x	1	x	0	x	0	x	1
	ИТОГО	385	378	2	1	4	5	104	110	216	258	238	236	99	136	91	136	14	37	29	29	0	1

п/ № М Р	ПОКАЗАТЕЛЬ: Материально- техническая база (2) ЗДАНИЯ Наименование районов и городских округов	Число зданий		из них (из гр. 2) доступны для лиц с нарушением						из общего числа зданий (из гр. 2) техническое состояние зданий				из них по форме пользования					
				зрения		слуха		опорно- двигательного аппарата		требуют капитального ремонта		аварийные		в оперативном управлении или хозяйственном ведении		арендован ные		прочие	
		2		3		4		5		6		7		8		9		10	
		2018	2019	2018	2019	2018	2019	2018	2019	2018	2019	2018	2019	2018	2019	2018	2019	2018	2019
1	Бабынинский	17	16	1	1	1	1	1	1	3	8	0	1	17	16	0	0	0	0
2	Барятинский	11	10	8	8	8	8	7	7	0	4	0	0	9	9	1	1	0	0
3	Боровский	13	14	0	1	0	1	11	12	6	5	0	0	13	14	0	0	0	0
4	Дзержинский	28	27	0	0	0	0	8	8	0	1	0	0	28	27	0	0	0	0
5	Думиничский	19	19	0	0	0	0	5	1	5	7	0	0	19	19	0	0	0	0
6	Жиздринский	14	14	0	0	0	0	1	1	8	10	0	0	14	14	0	0	0	0
7	Жуковский	15	15	1	1	1	1	8	8	2	3	0	0	14	14	0	0	1	1
8	Износковский	15	15	0	0	0	0	1	1	4	4	0	0	5	5	5	5	5	5
9	Город Киров и Кировский район	20	20	20	20	20	20	20	19	2	1	0	0	14	13	0	0	6	7
10	Козельский	18	18	16	16	16	16	16	16	9	10	0	0	18	18	0	0	0	0
11	Куйбышевский	12	12	11	11	12	12	8	8	3	4	0	0	10	10	2	2	0	0
12	Город Людиново и Людиновский район	10	9	0	1	0	0	3	5	4	5	0	0	10	9	0	0	0	0
13	Малоярославецкий	19	19	0	0	0	0	16	18	3	6	1	1	18	18	0	0	1	1
14	Медынский	10	10	10	10	10	10	10	10	2	2	0	0	9	9	0	0	1	1
15	Мещовский	12	9	10	9	10	9	7	7	3	2	0	0	11	9	1	0	0	0
16	Мосальский	19	18	0	1	0	0	16	17	4	7	1	0	3	8	0	0	16	10
17	Перемышльский	12	11	0	0	0	0	0	0	3	3	0	0	8	7	0	0	4	4
18	Спас-Деменский	14	14	0	1	0	1	14	14	1	0	0	0	14	14	0	0	0	0
19	Сухиничский	21	21	0	0	0	0	3	5	6	7	0	0	21	21	0	0	0	0
20	Тарусский	11	11	1	0	0	0	6	5	3	5	0	0	11	11	0	0	0	0
21	Ульяновский	13	13	0	0	0	0	7	7	4	3	3	3	13	13	0	0	0	0
22	Ферзиковский	15	13	0	0	0	0	0	0	5	5	0	0	15	13	0	0	0	0
23	Хвастовичский	11	11	0	0	0	0	2	0	0	0	0	0	11	11	0	0	0	0
24	Юхновский	12	12	0	0	0	0	5	6	2	4	0	0	11	11	0	0	1	1
25	Город Обнинск	8	8	2	0	5	3	6	6	5	3	0	0	8	8	0	0	0	0
26	Город Калуга	20	20	0	0	0	0	14	14	3	2	0	0	20	20	0	0	0	0
27	ИКЦ	1	1	1	1	1	1	1	1	0	0	0	0	1	1	0	0	0	0
28	ДНТик «Центральный»	x	1	x	0	x	0	x	1	x	1	x	0	x	2	x	0	x	0
	ИТОГО	390	385	81	81	84	83	196	198	90	114	5	5	345	344	9	8	36	33

п/№ МР	ПОКАЗАТЕЛЬ: Материально-техническая база (3) ПОМЕЩЕНИЯ Наименование районов и городских округов	Число помещений, всего		Из них						Число зрительных залов		Число мест в зрительных залах		Число досуговых помещений, ед.		Число киновидео- установок		Число автоматиз. рабочих мест	
				Требуют капитального ремонта		аварийных		арендо- ванных											
		22		23		24		25		26		27		28					
		2018	2019	2018	2019	2018	2019	2018	2019	2018	2019	2018	2019	2018	2019	2018	2019	2018	2019
1	Бабынинский	78	51	10	0	0	0	0	0	14	13	1405	1364	37	35	2	2	5	12
2	Барятинский	59	55	1	11	0	0	2	3	10	10	1045	1025	26	27	2	3	7	6
3	Боровский	171	153	56	30	0	0	1	2	13	13	2701	2693	73	75	5	7	11	57
4	Дзержинский	115	110	0	0	0	0	0	0	27	25	6660	6356	88	85	11	11	21	35
5	Думиничский	56	56	13	21	0	0	0	0	19	19	3840	3840	37	37	3	3	6	9
6	Жиздринский	43	43	22	18	0	0	0	0	14	14	1730	1730	29	29	10	10	12	21
7	Жуковский	92	95	2	17	0	0	2	8	16	16	3120	3120	75	75	6	6	16	47
8	Износковский	27	27	11	3	0	0	5	5	3	3	470	470	16	16	1	1	1	1
9	Город Киров и Кировский район	49	49	5	5	0	0	0	0	20	20	3030	2973	29	28	1	1	4	8
10	Козельский	118		16		0	0	0		19	19	3984	3984	96	96	7	7	5	30
11	Куйбышевский	68	68	8	12	0	0	6	6	14	14	2220	2190	14	14	1	1	6	13
12	Город Людиново и Людин. Р.	44	46	13	15	0	0	0	0	12	11	2083	1849	31	34	3	3	8	27
13	Малоярославецкий	74	74	0	22	0	2	0	0	17	17	3568	3598	57	57	10	9	17	44
14	Медынский	46	46	25	22	0	0	0	0	9	9	1209	1209	27	27	2	2	9	11
15	Мещовский	49	39	11	3	0	0	0	0	11	9	2006	1646	37	30	4	4	12	9
16	Мосальский	69	65	11	25	9	0	0	0	19	19	2653	2583	49	44	1	1	7	18
17	Перемышльский	48	48	5	5	0	0	0	0	13	13	2004	2004	13	13	0	0	15	19
18	Спас-Деменский	45	46	0	0	0	0	0	0	15	15	2230	2230	32	29	4	5	12	22
19	Сухиничский	76	79	21	31	0	0	0	0	17	17	1900	1878	48	50	0	2	9	9
20	Тарусский	40	45	6	20	0	0	0	0	11	9	1628	1223	21	22	9	12	11	29
21	Ульяновский	51	51	17	12	9	9	0	0	13	13	1444	1444	31	30	0	0	1	7
22	Ферзиковский	41	36	0	0	0	0	0	0	15	13	1872	1542	25	22	8	8	15	25
23	Хвостовичский	39	38	0	0	0	0	0	0	12	12	2240	2240	27	28	6	5	2	8
24	Юхновский	40	40	5	12	0	0	0	0	13	13	2270	2270	27	27	1	4	8	21
25	Город Обнинск	102	101	11	10	0	0	0	0	8	8	2159	2159	31	36	0	0	4	61
26	Город Калуга	299	299	18	11	0	0	0	0	23	23	3692	3692	135	135	16	15	17	66
27	ИКЦ	49	49	0	0	0	0	0	0	2	2	374	380	7	7	4	4	1	24
28	ДНТИК «Центральный»	x	155	x	126	x	0	x	0	x	1	X	377	x	10	x	1	x	34
	ИТОГО	2005	2078	299	463	19	11	23	24	379	369	63537	61944	1117	1115	119	125	590	687

п/№ МР	ПОКАЗАТЕЛЬ: Клубные формирования Наименование районов и городских округов	Число клубных формирований (всего)		Число участников в них (всего) чел.		Число клубных формирований для детей до 14 лет		Число участников в КФ для детей до 14 лет		Число КФ для молодежи от 15 до 24 лет		Число участников в КФ для молодежи от 15 до 24 лет	
		2018	2019	2018	2019	2018	2019	2018	2019	2018	2019	2018	2019
1	Бабынинский	154	159	1949	1990	87	91	908	898	49	53	619	708
2	Барятинский	79	81	747	755	40	39	361	341	13	13	94	99
3	Боровский	145	156	2073	2047	78	71	1205	1001	42	45	465	492
4	Дзержинский	212	216	2629	2683	110	112	1431	1394	48	50	598	654
5	Думиничский	125	131	1298	1417	74	76	835	885	51	36	463	308
6	Жиздринский	119	126	1585	1614	62	66	683	813	27	27	459	372
7	Жуковский	285	290	3474	3578	142	147	1824	1945	64	58	746	728
8	Износковский	45	46	799	832	17	16	320	302	13	15	301	368
9	Город Киров и Кировский район	252	252	2911	3330	118	115	1067	1457	55	61	608	741
10	Козельский	245	247	3105	3116	97	96	1348	1232	47	39	446	540
11	Куйбышевский	81	82	709	714	31	30	232	218	12	17	145	205
12	Город Людиново и Людиновский р	164	167	2676	2747	64	66	1158	1152	34	35	449	458
13	Малоярославецкий	188	189	2755	2930	98	102	1423	1625	36	35	429	407
14	Медынский	34	38	595	614	16	24	324	450	5	4	77	65
15	Мещовский	84	86	1191	1069	34	30	451	339	14	14	100	102
16	Мосальский	125	130	1374	1421	52	53	550	559	27	27	340	350
17	Перемышльский	135	128	1946	2047	67	66	889	924	28	26	335	319
18	Спас-Деменский	130	130	1485	1507	44	44	427	400	15	15	139	139
19	Сухиничский	116	126	1402	1420	56	67	612	717	30	29	301	262
20	Тарусский	62	66	610	704	31	37	357	336	15	17	119	107
21	Ульяновский	66	66	760	760	40	40	394	394	3	3	41	41
22	Ферзиковский	101	94	1262	1187	46	44	458	496	18	19	227	231
23	Хвастовичский	52	54	991	998	26	28	558	568	5	6	137	155
24	Юхновский	143	144	1340	1353	55	56	595	586	22	22	185	183
25	Город Обнинск	83	80	2683	2643	22	26	816	838	26	35	308	450
26	Город Калуга	273	264	3662	3779	162	159	2037	2082	34	43	742	779
27	ИКЦ	15	17	282	277	2	4	48	59	3	3	46	54
28	ДНТИК «Центральный»	х	5	х	68	х	0	х	0	х	0	х	0
	ИТОГО	3498	3580	46293	47706	1671	1707	21311	22007	736	748	8919	9317

п/ № М Р	ПОКАЗАТЕЛЬ: Клубные формирования Наименование районов и городских округов	Число любительских объединений, групп, клубов по интересам всего		Число участников в них (чел) всего		Число инклюзивных формирований, включающих в состав инвалидов и лиц с ОВЗ		Число участников в инклюзивных форм (инвалиды и лица с ОВЗ)		Число прочих клубных форм. ВСЕГО		Число участников в прочих КФ		Число прочих КФ для (из общего числа прочих КФ)				Число Участников в них			
														Детей до 14 лет		Для молодежи от 15 до 24 лет		Детей до 14 лет		Для молодежи от 15 до 24 лет	
		2018	2019	2018	2019	2018	2019	2018	2019	2018	2019	2018	2019	2018	2019	2018	2019	2018	2019	2018	2019
1	Бабынинский	26	30	599	600	3	3	13	13	128	129	1390	1390	83	85	37	39	836	795	371	445
2	Барятинский	21	12	217	155	10	11	135	145	58	69	530	600	40	39	7	13	361	341	51	99
3	Боровский	17	14	161	233	4	4	70	90	124	142	1842	1814	88	68	36	43	1176	983	416	465
4	Дзержинский	49	49	666	753	2	2	50	50	163	167	1963	1930	93	98	34	37	1231	1244	404	460
5	Думиничский	32	33	509	498	0	0	0	0	93	98	789	919	55	57	38	28	525	535	264	237
6	Жиздринский	31	40	5007	629	2	1	2	1	88	86	1072	985	46	45	18	19	417	477	339	288
7	Жуковский	69	76	939	1037	4	7	57	98	216	214	2535	2541	102	120	45	44	1248	1427	429	521
8	Износковский	17	18	411	446	3	3	15	15	28	28	388	386	13	13	12	13	137	122	167	204
9	Город Киров и Кировский район	60	68	881	922	4	5	200	245	192	184	2030	2408	102	99	47	47	936	1294	434	608
10	Козельский	74	83	1217	1245	15	17	296	349	171	164	1888	1871	76	69	24	19	916	780	275	294
11	Куйбышевский	9	8	92	84	6	6	65	121	72	74	619	630	27	27	12	17	197	194	145	205
12	Город Людиново и Людиновский р	61	63	1134	1269	0	0	0	0	103	104	1542	1478	46	49	23	25	955	873	261	291
13	Малоярославецкий	52	57	1012	1134	3	3	88	74	136	132	1743	1796	78	89	32	21	1106	1309	342	254
14	Медынский		11	76	150	2	4	1	19	26	27	519	464	14	17	7	4	312	364	71	57
15	Мещовский	25	23	453	397	2	2	57	49	60	63	748	672	27	28	11	13	358	301	100	98
16	Мосальский	26	31	282	345	0	0	0	0	99	99	1092	1076	50	49	26	26	527	514	335	344
17	Перемышльский	33		869		0	0	0	0	102	103	1077	1143	56	58	20	22	634	641	173	195
18	Спас-Деменский	58	58	810	805	0	0	0	0	72	72	675	702	35	30	9	8	264	205	84	82
19	Сухиничский	14	25	173	260	0	0	0	0	102	101	1229	1160	52	67	29	29	597	717	292	262
20	Тарусский	10	16	89	133	0	2	0	8	52	50	521	571	28	31	12	11	325	289	91	81
21	Ульяновский	17	14	300	264	0	0	0	0	49	52	460	496	34	34	0	1	321	321	0	8
22	Ферзиковский	20	21	323	307	0	0	0	0	81	73	939	880	44	39	15	17	448	448	206	227
23	Хвастовичский	2	2	28	27	0	0	0	0	52	52	963	971	26	28	5	6	537	568	137	155
24	Юхновский	37	40	500	563	0	0	0	0	106	104	840	790	43	43	18	16	400	376	124	115
25	Город Обнинск	16	16	1123	1241	0	0	0	0	67	64	1560	1402	22	23	24	27	791	673	286	325
26	Город Калуга	59	65	937	981	15	18	314	323	199	199	2725	2798	138	133	23	30	1774	1836	470	499
27	ИКЦ	2	1	30	15	4	5	70	80	13	16	252	262	2	4	3	3	48	59	46	54
28	ДНТИК	х	0	х	0	х	0	х	0	х	5	х	68	х	0	х	0	х	0	х	0
	ИТОГО	843	909	14286	15507	79	93	1433	1678	2655	2671	32007	32199	1405	1442	560	578	1737	17682	6311	6873

п/ № М Р	ПОКАЗАТЕЛЬ КОЛЛЕКТИВЫ самодеятельног о народного творчества (ЗВАНИЯ)	НАРОДНЫЙ		Число участников в них (чел)		ОБРАЗЦОВЫЙ		Число участников в них (чел)		ЗАСЛУЖЕННЫЙ КОЛЛЕКТИВ НАРОДНОГО ТВОРЧЕСТВА		Число участников в них (чел)		ЛАУРЕАТ Международн ого конкурса (фестиваля)		Число участников в них (чел)		ЛАУР ЕАТ Всеро ссийс кого конку рса (фест иваля)	Число участни ков	ЛАУРЕА Т региона льного конкурс а (фестив аля)	Число участни ков
		2018	2019	2018	2019	2018	2019	2018	2019	2018	2019	2018	2019	2018	2019	2018	2019	2019	2019	2019	2019
1	Бабынинский	4	3	138	123	0	0	0	0	0	0	0	0	0	1	0	30	1	30	2	21
2	Барятинский	4	4	45	44	0	0	0	0	0	0	0	0	0	0	0	0	0	0	0	0
3	Боровский	13	18	277	381	0	0	0	0	0	0	0	0	20	17	288	244	5	72	9	185
4	Дзержинский	6	3	116	51	0	0	0	0	1	2	35	30	3	3	37	50	7	109	6	39
5	Думиничский	4	4	48	51	0	0	0	0	0	0	0	0	0	0	0	0	0	0	0	0
6	Жиздринский	5	5	41	44	0	0	0	0	0	0	0	0	0	0	0	0	0	0	0	0
7	Жуковский	12	12	145	145	0	0	0	0	0	0	0	0	6	4	66	52	3	43	6	68
8	Износковский	0	0	0	0	0	0	0	0	0	0	0	0	0	0	0	0	0	0	0	0
9	Город Киров и Кировский район	8	13	148	720	0	0	0	0	0	0	0	0	0	1	0	250	0	0	2	300
10	Козельский	8	9	128	123	0	0	0	0	0	0	0	0	0	3	0	24	2	8	0	0
11	Куйбышевский	0	1	0	50	0	0	0	0	0	0	0	0	0	0	0	0	0	0	1	50
12	Город Людиново и Людиновский район	11	12	366	353	0	0	0	0	0	0	0	0	34	11	378	159	0	0	12	174
13	Малоярославецкий	10	10	183	175	0	0	0	0	0	0	0	0	2	12	0	87	8	115	10	116
14	Медынский	0	0	0	0	0	0	0	0	0	0	0	0	0	1	0	87	1	87	2	19
15	Мещовский	2	2	40	31	0	0	0	0	0	0	0	0	0	0	0	0	0	0	0	0
16	Мосальский	6	6	86	89	0	0	0	0	0	0	0	0	0	0	0	0	0	0	2	15
17	Перемышльский	4	4	82	125	0	0	0	0	0	0	0	0	0	0	0	0	0	0	0	0
18	Спас-Деменский	2	2	52	52	0	0	0	0	0	0	0	0	0	0	0	0	0	0	0	0
19	Сухиничский	6	6	75	75	0	0	0	0	0	0	0	0	0	0	0	0	1	5	0	0
20	Тарусский	6	6	68	79	0	0	0	0	0	0	0	0	0	2	0	35	0	0	0	0
21	Ульяновский	3	3	57	57	0	0	0	0	0	0	0	0	0	0	0	0	0	0	0	0
22	Ферзиковский	1	1	10	13	0	0	0	0	0	0	0	0	1	0	16	0	0	0	0	0
23	Хвастовичский	2	4	122	113	0	0	0	0	0	0	0	0	0	0	0	0	0	0	1	98
24	Юхновский	3	3	24	24	0	0	0	0	0	0	0	0	0	0	0	0	1	7	0	0
25	Город Обнинск	28	28	866	727	0	0	0	0	0	0	0	0	4	13	90	502	6	315	5	136
26	Город Калуга	14	14	502	499	3	3	91	95	0	0	0	0	10	16	486	242	9	162	7	84
27	ИКЦ	0	0	0	0	0	0	0	0	0	0	0	0	2	2	0	28	0	0	0	0
28	ДНТИК «Центральный»	х	5	х	68	х	0	х	0	х	0	х	0	х	1	х	3	3	23	4	42
	ИТОГО	162	178	3595	4212	3	3	91	95	1	2	35	30	82	87	1450	1793	47	974	69	1347

п/ № М Р	ПОКАЗАТЕЛЬ: Культурно-массовые мероприятия (1) <i>Наименование районов и городских округов</i>	Культурно-массовые мероприятия, всего		Посещения на мероприятиях, человек		из них, платных мероприятий		из них на платных мероприятиях, посещения		Из них							
										для детей до 14 лет		для молодежи от 15 до 24 лет		Посещения на мероприятиях, человек, дети		Посещения на мероприятиях, человек, молодежь	
		2018	2019	2018	2019	2018	2019	2018	2019	2018	2019	2018	2019	2018	2019	2018	2019
1	Бабынинский	2641	2652	92066	91091	258	310	9936	13507	1185	1252	1011	1067	25769	26247	31590	44634
2	Барятинский	1344	1258	32561	32856	58	59	1747	1768	308	348	712	785	5524	5295	9281	8122
3	Боровский	2862	2353	185385	176980	41	32	4317	4638	1305	1175	718	544	71748	55843	35452	33971
4	Дзержинский	3454	2137	132259	146736	1451	90	8840	9290	1867	742	535	665	45448	47656	32807	37573
5	Думиничский	3293	3427	78110	78490	1226	968	16949	16416	1611	1718	1682	1096	29979	30543	48131	27275
6	Жиздринский	2174	2171	75812	77697	1059	489	15896	4328	782	642	1064	1241	18813	13706	29682	22518
7	Жуковский	3135	3206	246034	305896	259	194	3927	7578	1218	1266	811	929	79497	95530	58635	66549
8	Износковский	782	666	26850	28910	0	0	0	0	349	236	207	123	6795	8935	5560	5430
9	Город Киров и Кировский район	5929	3716	182183	169020	2043	71	19836	6957	2892	1656	2063	1266	58804	48390	53144	49513
10	Козельский	2341	2458	136329	153577	192	104	13635	9809	754	774	923	1014	25982	28813	23101	32096
11	Куйбышевский	1970	1971	54684	54773	403	392	8891	8990	523	522	646	678	8404	8356	10993	11902
12	Город Людиново и Людиновский р	2292	2387	88140	91965	523	442	11588	13342	753	790	569	626	30347	27416	21942	22456
13	Малоярославецкий	2850	2878	236047	239991	74	81	5495	7770	1199	1236	634	600	62158	59336	45606	39054
14	Медынский	1006	884	53906	55402	213	19	3309	3474	425	399	326	189	12672	18327	8496	9375
15	Мещовский	2306	2000	57344	52544	326	325	3197	3794	1077	1000	483	367	18322	16282	7654	7134
16	Мосальский	2893	2672	75922	71898	636	627	2798	2948	961	940	1385	1346	21265	23056	24282	23867
17	Перемышльский	2316	2118	106886	110576	19	368	466	854	933	980	913	989	24106	25435	27240	28106
18	Спас-Деменский	1778	1778	48785	40883	93	32	1975	1931	605	616	485	506	17654	17375	22314	14819
19	Сухиничский	4122	4123	83100	85300	41	40	1420	1355	1659	2184	1083	864	20354		16055	
20	Тарусский	1944	740	45330	52815	1012	39	18673	6513	493	305	286	234	16460	7413	9398	5121
21	Ульяновский	2067	2098	86031	86381	979	1009	29200	29240	574	590	740	756	24170	24340	19872	20057
22	Ферзиковский	2306	2277	63480	59479	80	0	1992	0	828	881	685	703	16299	16538	14281	14644
23	Хвастовичский	2164	2385	43462	45545	687	584	21087	15567	589	810	912	888	14195	15514	24018	25704
24	Юхновский	1550	1555	83396	84188	150	175	4281	4282	711	648	401	391	22316		13890	
25	Город Обнинск	969	1012	258043	261054	273	252	57833	57779	215	229	147	197	42113	41792	44765	44206
26	Город Калуга	4074	4418	256405	264831	709	608	12970	18149	2329	2823	639	723	99376	132437	28821	31733
27	ИКЦ	261	397	35383	44515	56	53	12355	7644	12	46	11	30	1334	5832	1571	4816
28	ДНТИК «Центральный»		87		68178		0		0		0		0	0	0	0	0
	ИТОГО	64824	60224	2863939	3031605	12861	7031	292529	257657	26594	24881	20092	18824	822904	854092	667581	109239

п/№ МР	ПОКАЗАТЕЛЬ: Культурно-массовые мероприятия (2) платные	Из общего числа культ.-массовых мероприятий платные							
		для детей до 14 лет		Посещения на платных меропр. всего		Для молодежи		Посещения на платных мероприятиях, чел	
	Наименование районов и городских округов	2018	2019	2018	2019	2018	2019	2018	2019
1	Бабынинский	48	52	3451	5070	200	258	684	8437
2	Барятинский	1	7	80	186	54	52	860	957
3	Боровский	22	18	1544	3433	11	2	342	515
4	Дзержинский	1021	64	5121	5314	22	18	2938	3145
5	Думиничский	437	377	7689	3872	789	591	9176	12544
6	Жиздринский	257	8	3050	108	773	481	12285	4075
7	Жуковский	31	30	1151	2020	86	45	336	2956
8	Износковский	0	0	0	0	0	0	0	0
9	Город Киров и Кировский район	1251	31	10118	2512	782	30	6850	2009
10	Козельский	42	39	2888	1931	139	41	6622	3759
11	Куйбышевский	21	20	1021	1962	288	290	5183	5474
12	Город Людиново и Людиновский район	151	113	5746	6518	158	130	2336	2049
13	Малоярославецкий	45	46	1824	2887	10	11	725	671
14	Медынский	0	11	0	1980	0	8	0	1494
15	Мещовский	90	99	215	513	201	185	2123	2385
16	Мосальский	3	2	120	45	587	625	2634	2903
17	Перемышльский	0	0	0	0	17	36	366	854
18	Спас-Деменский	0	0	0	0	93	32	1975	1931
19	Сухиничский	0	0	0	0	18	22	780	755
20	Тарусский	358	18	3618	1286	24	1	2605	30
21	Ульяновский	75	76	4360	4380	570	598	15505	15695
22	Ферзиковский	6	0	430	0	28	0	1354	0
23	Хвастовичский	0	0	0	0	501	584	21087	15567
24	Юхновский	12	5	376	277	121	152	2161	2948
25	Город Обнинск	79	76	11740	15276	64	82	15524	14107
26	Город Калуга	391	352	5841	9869	104	115	1812	3373
27	ИКЦ	6	12	620	1537	2	5	800	588
28	ДНТик «Центральный»	-	0	-	0	-	0	-	0
	ИТОГО	4338	1456	71053	70926	5642	4394	123263	109239

п/№ МР	ПОКАЗАТЕЛЬ: Культурно-досуговые мероприятия (2) Наименование районов и городских округов	Культурно-досуговые мероприятия		Из них, платных мероприятий		Посещения на мероприятиях, человек (всего)		из них посещений на платных мероприятиях (всего)		Из общего числа культ.-досуг. мероприятий							
		Число мероприятий, ед.								для детей до 14 лет		Посещения на меропр. всего		Из них, платных мероприятий		Посещения на платных мероприятиях, чел	
		2018	2019	2018	2019	2018	2019	2018	2019	2018	2019	2018	2019	2018	2019	2018	2019
1	Бабынинский	2340	2361	258	310	76020	84522	9936	13507	1052	1175	24549	25045	46	52	3450	5070
2	Барятинский	1239	1321	58	59	31352	32467	1747	1768	268	336	4943	5216	1	7	80	186
3	Боровский	1992	1848	38	31	132621	147910	4308	4562	807	937	55518	49012	19	18	1535	3433
4	Дзержинский	3174	1977	1451	90	115921	134794	8840	9290	1811	724	46818	47115	1012	64	5121	5314
5	Думиничский	2938	3380	1226	968	16865	78070	16865	16416	1390	1696	27197	30177	437	377	7689	3872
6	Жиздринский	1916	1847	1059	489	61373	58992	15896	4328	257	456	12538	10267	257	8	3050	108
7	Жуковский	2632	2740	244	182	180179	234888	3036	7458	946	1065	53974	77449	31	18	1151	1900
8	Износковский	714	555	0	0	25471	19478	0	0	278	236	6743	7095	0	0	0	0
9	Город Киров и Кировский район	5457	3116	2043	71	161505	121352	19836	6957	2664	1366	56384	41915	1251	31	10118	2512
10	Козельский	2033	2087	192	104	118238	125109	13635	9809	625	675	25361	24977	0	39	2888	1931
11	Куйбышевский	1890	1879	403	392	52840	519939	8891	8990	507	489	8278	7900	21	20	1021	1962
12	Город Людиново и Людиновский район	1916	2047	523	436	76123	81208	11588	13292	723	776	24867	25503	139	113	5686	6518
13	Малоярославецкий	2066	2026	70	81	190076	196152	4435	7770	906	921	48868	49267	45	46	1824	2887
14	Медынский	675	593	0	19	45103	28781	0	3474	278	250	11530	15835	0	11	0	1980
15	Мещовский	3866	1915	326	325	54387	50328	3197	3528	895	962	16756	15687	90	99	215	513
16	Мосальский	2775	2287	636	627	69540	65604	2798	2948	961	908	20144	22477	3	2	120	45
17	Перемышльский	2111	2303	19	36	105059	108595	446	854	888	934	23262	24656	0	0	0	0
18	Спас-Деменский	1623	1623	93	32	43818	33649	1975	1931	426	444	15057	13989	0	0	0	0
19	Сухиничский	3662	3508	41	40	75905	49675	1420	1355	1659	1787	20354	17883	0	0	0	0
20	Тарусский	554	566	1012	39	23267	46827	19276	6513	327	211	10861	5988	358	18	3618	1286
21	Ульяновский	1765	1796	979	1009	72271	72575	29200	29240	457	473	21070	21235	75	76	4360	4380
22	Ферзиковский	1897	1865	80	0	52246	47828	1992	0	771	653	14130	13462	6	0	430	0
23	Хвастовичский	2127	2385	687	584	42167	45545	21087	15567	625	810	13995	15514	0	0	0	0
24	Юхновский	1396	1456	150	175	80304	81925	4281	4282	649	589	21164	16748	12	5	376	277
25	Город Обнинск	779	834	254	247	240494	246347	56292	56837	198	206	38739	38252	79	76	11740	15276
26	Город Калуга	2315	3208	288	426	208938	226612	9419	16976	1158	1981	71623	109871	101	219	3590	9282
27	ИКЦ	131	289	52	53	32531	42179	12063	7644	12	44	1334	5798	6	12	620	1537
8	ДНТИК «Центральный»	-	62	-	0	-	67101	-	0	-	7	-	5780	-	0	-	0
	ИТОГО	55513	51874	12184	6825	2448162	2580452	281876	255296	22116	21111	697472	744113	4045	1311	68742	70219

п/ № МР	ПОКАЗАТЕЛЬ: Культурно-досуговые мероприятия (3) Наименование районов и городских округов	для молодежи от 14 до 24 лет		Посещения на мероприятиях, чел.		Из них, платных мероприятий		Посещения на платных мероприятиях, чел.	
		2018	2019	2018	2019	2018	2019	2018	2019
		1	Бабынинский	925	1010	31042	43544	198	258
2	Барятинский	696	767	8851	7947	54	52	860	957
3	Боровский	555	414	30945	29195	11	2	342	515
4	Дзержинский	421	637	20381	36544	22	18	2938	3145
5	Думиничский	1538	1089	39262	21185	789	591	9176	12544
6	Жиздринский	1008	1204	25667	21163	773	481	12285	4075
7	Жуковский	538	730	39328	43160	86	40	336	2956
8	Износковский	207	123	5560	3220	0	0	0	0
9	Город Киров и Кировский район	1929	1062	49074	45051	782	30	6850	2009
10	Козельский	868	968	23101	29639	139	41	6622	3759
11	Куйбышевский	630	654	10738	11198	288	290	5183	5474
12	Город Людиново и Людиновский район	529	600	21062	20395	158	124	2336	2049
13	Малоярославецкий	478	492	30300	31409	10	11	725	671
14	Медынский	183	154	7308	9054	0	8	0	1494
15	Мещовский	396	363	6345	7035	193	185	2013	2385
16	Мосальский	1255	1082	22981	20205	521	625	2449	2903
17	Перемышльский	867	901	26530	27452	17	36	366	854
18	Спас-Деменский	382	382	17755	10111	93	32	1975	1931
19	Сухиничский	1083	627	16055	8624	18	22	780	755
20	Тарусский	168	160	8682	1856	24	1	2677	30
21	Ульяновский	700	716	18176	18356	570	598	15505	15695
22	Ферзиковский	482	493	10838	10936	28	0	1354	0
23	Хвастовичский	848	888	24018	25704	501	584	21087	15567
24	Юхновский	383	384	13374	14548	121	152	2561	2948
25	Город Обнинск	131	180	42915	41487	62	82	15524	3318
26	Город Калуга	354	398	24596	19061	79	101	1697	14107
27	ИКЦ	7	26	21962	4767	1	5	1877	588
28	ДНТИК «Центральный»	-	15	-	14600	-	0	-	0
	ИТОГО:	17561	16517	2448162	583446	5538	4369	122233	109184

п/ № М Р	ПОКАЗАТЕЛЬ: Персонал учреждений Наименование районов и городских округов	Численность работников - всего, человек		Из них								из них, имеют образование				из числа штатных работников (гр. 3) имеют стаж работы в профильных учреждениях					
				штатных		работников, относящихся к основному персоналу		прошли обучение (инструктиро- вание) по вопросам предоставле- нием услуг инвалидам и лицам с ОВЗ		имеющих инвалидность		высшее		среднее профессио- нальное		До 3 лет		От 3-х до 10 лет		Свыше 10 лет	
		2018	2019	2018	2019	2018	2019	2018	2019	2018	2019	2018	2019	2018	2019	2018	2019	2018	2019	2018	2019
1	Бабынинский	56	60	49	49	43	40	0	0	3	3	13	16	24	19	9	11	13	13	27	25
2	Барятинский	26	25	26	25	26	19	0	0	1	1	3	3	17	15	4	5	4	5	18	15
3	Боровский	157	163	122	135	105	106	0	0	3	2	31	37	34	42	45	41	46	57	31	37
4	Дзержинский	93	92	92	92	92	90	0	0	3	4	29	30	36	38	12	9	33	33	47	50
5	Думиничский	44	42	44	42	39	33	0	0	1	1	8	9	31	24	8	9	16	13	20	20
6	Жиздринский	36	31	36	31	29	30	0	0	2	1	3	4	6	4	6	7	6	3	24	21
7	Жуковский	108	116	96	95	82	73	0	0	1	1	28	30	33	31	19	23	34	28	43	44
8	Износковский	24	20	20	18	15	15	0	0	0	0	4	7	4	5	4	2	8	6	8	10
9	Город Киров и Кировский район	59	64	59	64	59	58	0	0	4	3	12	17	42	36	7	11	17	16	35	37
10	Козельский	76	77	73	74	71	51	0	0	0	1	19	10	32	14	18	16	22	26	33	32
11	Куйбышевский	25	27	25	7	25	26	2	2	1	1	4	5	12	12	2	3	10	8	13	16
12	Город Людиново и Людиновский район	106	104	99	97	74	70	24	69	0	0	22	26	42	34	38	27	24	27	37	43
13	Малоярославецкий	110	115	103	114	73	76	0	0	3	3	21	11	39	29	20	20	48	47	35	47
14	Медынский	20	19	19	18	17	15	0	0	0	0	0	0	4	2	4	3	10	11	5	4
15	Мещовский	30	29	28	29	24	24	0	0	1	1	0	1	11	8	2	3	15	14	11	12
16	Мосальский	49	34	45	34	33	34	0	0	0	1	3	9	9	20	9	3	17	16	19	15
17	Перемышльский	30	30	24	25	13	25	0	0	0	0	1	4	6	9	8	5	3	5	13	15
18	Спас-Деменский	35	34	35	34	32	29	32	29	1	2	1	1	7	5	4	7	10	7	21	20
19	Сухиничский	64	68	64	68	64	68	0	0	0	1	5	5	8	9	24	23	28	35	12	10
20	Тарусский	47	60	47	60	25	43	0	0	1	1	8	19	16	20	28	36	10	11	9	13
21	Ульяновский	30	27	28	27	27	26	0	20	0	0	8	10	19	16	3	8	8	6	17	13
22	Ферзиковский	33	34	33	34	33	29	0	0	0	0	10	9	23	18	8	9	9	10	16	15
23	Хвастовичский	21	21	21	21	21	20	0	0	0	0	5	4	11	10	2	1	3	4	16	16
24	Юхновский	29	29	28	28	29	27	0	0	0	0	7	6	9	10	7	6	10	10	11	12
25	Город Обнинск	274	285	182	194	191	142	3	3	9	8	114	87	66	53	39	46	67	65	76	83
26	Город Калуга	277	285	263	267	149	151	173	201	9	9	81	79	59	65	74	74	123	118	66	75
27	ИКЦ	53	98	53	98	33	73	0	2	1	1	19	35	9	23	44	65	6	17	3	16
28	ДНТИК «Центральный»	х	57	х	51	х	36	х	0	х	0	х	25	х	10	х	12	х	18	х	21
	ИТОГО	1912	2046	1714	1851	1424	1429	234	326	45	45	459	499	609	581	448	485	600	629	666	737

Основные показатели деятельности передвижных культурно-досуговых учреждений Калужской области,

по итогам государственной статистической отчетности за 2018-2019 гг.

	Из общего числа учреждений (стр.1) - передвижные	Число спец. Транспортных средств (автоклубы)		Число клубных формирований		Число участников, в них		Число КФ самод. народ. творчества		Число участников, в них		Число КФ на платной основе		Число участников, в них	
		2018	2019	2018	2019	2018	2019	2018	2019	2018	2019	2018	2019	2018	2019
1	Жуковский район, МУ «Социально-культурный центр»	0	0	7	7	99	99	7	7	99	99	1	1	5	5
2	Куйбышевский район, АКБ	0	0	0	1	0	8	0	1	0	8	0	0	0	0
3	Людиновский район, МБУК «Передвижной центр культуры»	0	0	11	11	33	33	4	4	10	10	0	0	0	0
4	Перемышльский район, АКБ	0	0	1	1	8	8	1	1	8	8	0	0	0	0
5	Ульяновский район, «Районный передвижной центр народного творчества»	0	0	0	0	0	0	2	0	0	0	0	0	0	0
	ИТОГО	0	0	19	20	140	148	12	13	117	125	1	1	5	5

	Из общего числа учреждений (стр.1) - передвижные	Число культурно-массовых мероприятий		Число посещений, чел.		Число КММ на платной основе		Число посещений платных мероприятий, чел.		Число работников всего, чел.		Из общего числа работников, основной персонал		Образование			
		2018	2019	2018	2019	2018	2019	2018	2019	2018	2019	2018	2019	2018	2019	2018	2019
1	Жуковский район МУ «Социально-культурный центр»	540	546	31445	31530	13	7	687	531	9	11	8	3	1	2	2	1
2	Куйбышевский район АКБ	148	148	5555	5556	0	0	0	0	3	3	3	2	1	1	0	0
3	Людиновский район МБУК «Передвижной центр культуры»	208	208	3937	3937	35	35	1138	1166	2	3	1	3	0	1	1	1
4	Перемышльский район АКБ	96	101	4244	4456	0	0	0	0	1	0	0	0	0	0	0	0
5	Ульяновский район «Районный передвижной центр народного творчества»	150	152	7200	7250	120	121	6000	5950	7	5	5	5	1	3	4	2
	ИТОГО	1142	1155	52381	52729	168	163	7825	7647	22	22	17	14	3	7	7	4

Сборник подготовили

Отдел программного развития, информационно-методической
и аналитической деятельности ГБУК КО «ДНТИК «Центральный»

Квасова О.В., Павлова Н.Г.

Редактор – Матюшина Ю.В.